

Rev.01



TP GP



TP ECO



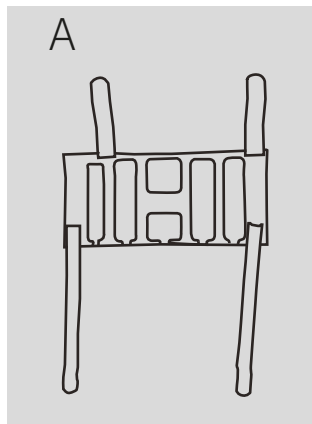
FORD

TPGP11017/ TPECO11017

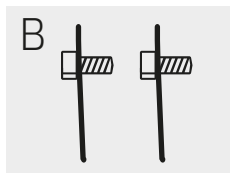
NOVO FORD ECOSPORT 1.5
TODOS A PARTIR DE 2017



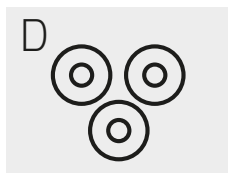
TPGP11017
TPECO11017



Protetor de cárter



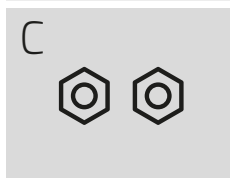
02 Parafusos 5.8 M8x25
com trava fixada



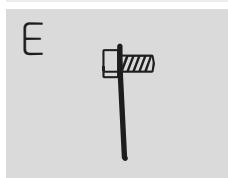
02 Arruelas M8 lisa



01 Porca M6



02 Porcas M8



01 Parafusos M6x25 P.
1,25 com trava fixada

1º PASSO: Dianteiro lado do motorista

Retirar a pequena proteção de plásticos da parte dianteira do veículo, inserir o parafusos M6 (E) com trava fixada de cima para baixo, encaixar a perna dianteira do protetor de cárter e fixar de baixo para cima com 1 arruela M8 (D) e 1 porca M6 (F).

2º PASSO: Dianteiro lado do passageiro

Retirar o parafuso original do veículo, encaixar a perna dianteira do protetor de cárter e fixar de baixo para cima com o mesmo parafuso original do carro que foi retirado.

3º PASSO: Traseiro

Coloque os 2 parafusos M8 (B) com trava, inserir no furo original do carro de baixo para cima, encaixar as pernas traseiras do protetor de cárter na parte exposta dos parafusos e fixar de baixo para cima com 2 arruelas M8 (D), 2 porcas M8 (C).

3º PASSO:

Aperte bem o conjunto