


# MANUAL DE INSTALAÇÃO

## PROTETOR DE CÂRTER

 **TP GP**  **TP ECO**



# HONDA

**TPGP12002/TPECO12002**

HONDA CITY TODOS (2009 ATÉ 2014)



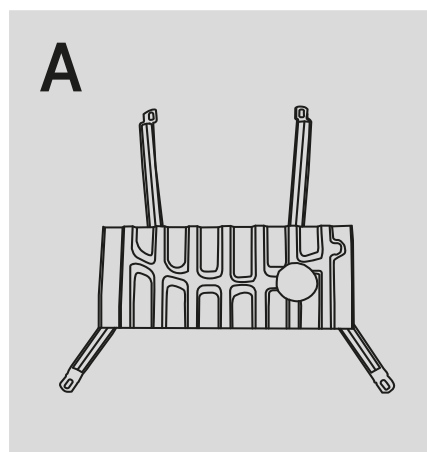


PROTETOR DE CÁRTER

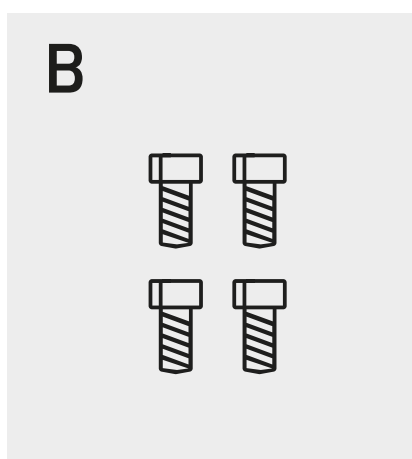
TPGP12002

TPECO12002

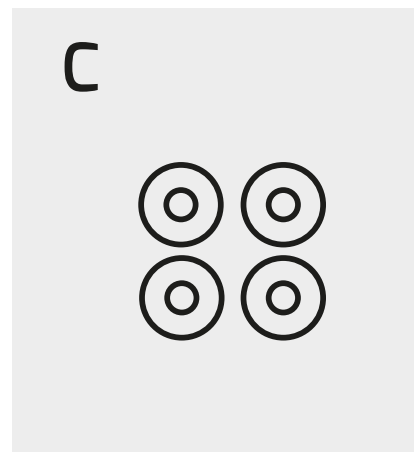
Para instalação utilize os seguintes itens:



Protetor de cárter



4 Parafusos M10x20



4 Arruelas M10

## 1º PASSO: Dianteiro

Inserir os parafusos (B) na furação do quadro, alinhe o protetor com os mesmos e fixe com as 2 arruelas (C).

## 2º PASSO: Traseiro

Alinhar a parte traseira do protetor ao quadro e fixar com 2 parafusos (B) e 2 arruelas (C).

## 3º PASSO:

Apertar bem em conjunto.

**SAC**  
4000 1144  
41 3030 7900

