


GARANTIA

TERMO DE GARANTIA

Este produto tem Garantia de 6 (seis) meses no estoque do estabelecimento da Loja/Distribuidora e mais 6 (meses) para o consumidor a partir da data da venda com a comprovação da Nota Fiscal. Esta Garantia não cobre os custos de Mão de Obra de montagem, Combustível, Juntas, Bomba de Combustível ou qualquer outro componente.

TOWER PARTS PRODUTOS DE CONFIANÇA E QUALIDADE!



Acesse nossa linha completa em:

 www.towerparts.com.br
 **4000 1144**



MANUAL DE INSTALAÇÃO

TANQUE PLÁSTICO DE COMBUSTÍVEL **GM/CHEVROLET C20/D20**

TPPLAST16006



APLICAÇÃO:

CHEVROLET D20/C20: 1983 < 1991
2 CINTAS (NÃO ACOMPANHA)
CAPACIDADE: 110 LITROS



Parabéns!

Você acaba de adquirir um produto de marca e qualidade TOWER PARTS. Antes de instalar verifique o produto e confira os componentes que acompanham. Siga corretamente o Manual de Instalação.

Limpe internamente o Tanque antes da instalação.

Utilize somente os parafusos que seguem com o Tanque.

Recomendamos usar os serviços do seu mecânico de confiança.

Caso não tenha procure um profissional renomado, evitando aborrecimentos.

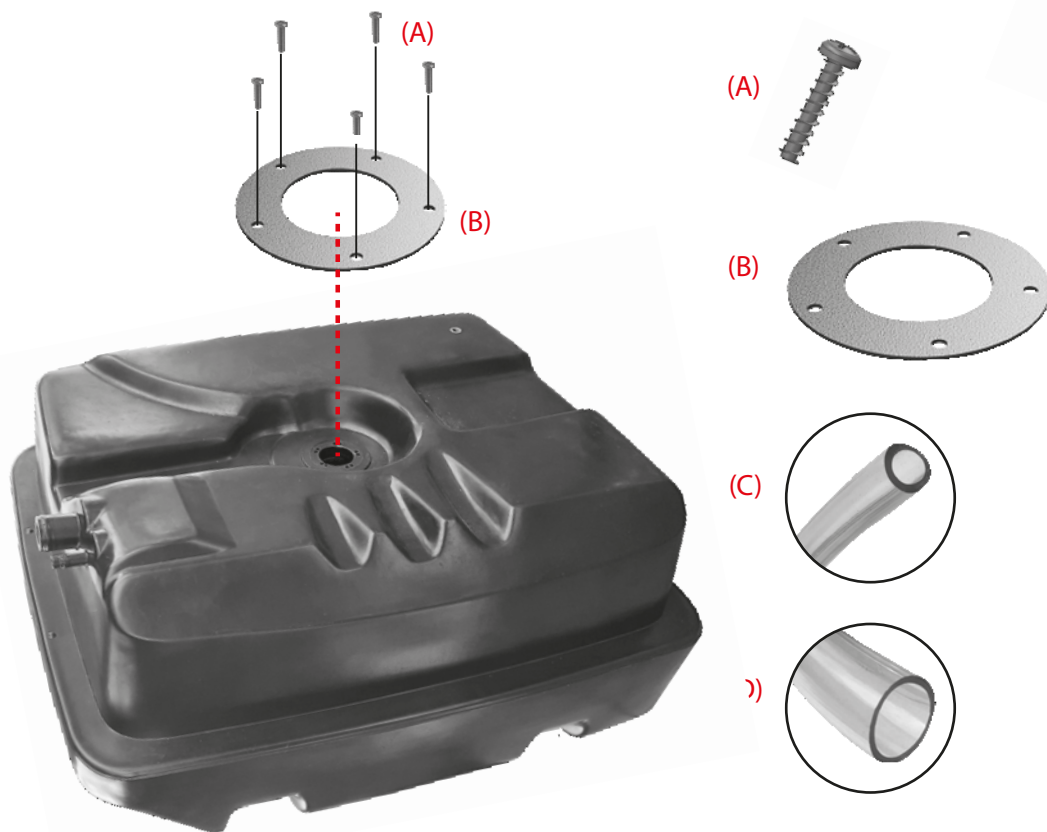
COMPONENTES QUE ACOMPANHAM O TANQUE

A - 05 PARAFUSOS Ø 4 X 20mm PARA PLÁSTICO;

B - 01 FLANGE 5 FUROS;


C - 01 MANGUEIRA TUBO 1/2";

D - 01 MANGUEIRA TUBO 1.1/2".



INSTRUÇÕES DE MONTAGEM

- Fixar a boia do tanque com o Flange (B) utilizando os 05 parafusos Ø 4 x 20mm (A).
- Colocar a mangueira de respiro (C), no local indicado.
- Colocar a mangueira de respiro (D), no local indicado.



MANGUEIRA TUBO 1/2"

MANGUEIRA TUBO 1.1/2"