

# MANUAL DE INSTALAÇÃO

## PROTETOR DE CÁRTER



# HONDA

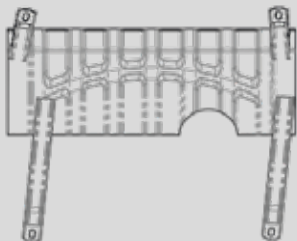
**TPGP12008 / TPECO12008**

HONDA CIVIC (2007 ATÉ 2011)



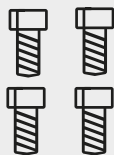
Para instalação utilize os seguintes itens:

**A**




Protetor de Câter

**B**




2x Parafusos M12X30mm  
2x Parafusos M10X35mm

**C**



2x Arruelas Lisa M12 Diam 24x2,5 zincada  
2x Arruelas Lisa M10 Diam 20x2,0 zincada

**D**



2x Porcas M12  
2x Porcas M10



PROTETOR DE CÂTER

**TPGP12008**

**TPECO12008**

## INSTALAÇÃO:

### Fixação Dianteira:

- I. Posicionar o Protetor nos Furos com Rosca Correspondentes;
- II. Fixar com 2 Parafusos M12 e 2 Arruelas M12
- III. Prender com 2 Porcas M12.

### Fixação Traseira:

- I. Levar o Suporte Traseiro até a Posição;
- II. Fixar com 2 Parafusos M10 e 2 Arruelas M10.
- III. Prender com 2 Porcas M10.

### Finalização:

- I. Apertar o Conjunto.

**SAC**  
4000 1144  
41 3030 7900

