

MANUAL DE INSTALAÇÃO

PROTETOR DE CÁRTER

 **TP GP**  **TP ECO**






TPGP14008
TOYOTA

HILUX 2020>2025





Para instalação utilize os seguintes itens:

A 	B 	C 
Protetor de cárter	6 Parafuso Sextavado M8X25MM P1 25 ZINCADO	6 Arruela Lisa M8 Diam 24x3mm Zincada

INSTRUÇÕES DE MONTAGEM

- 1) Posicione o protetor de carter em seu respectivo local.
- 2) Colocar os parafusos M8x25mm e arruelas M8 nas roscas já existentes no veículo.
- 3) Apertar bem o conjunto.

SAC

4000 1144

41 3030 7900

sac@towerparts.com.br

